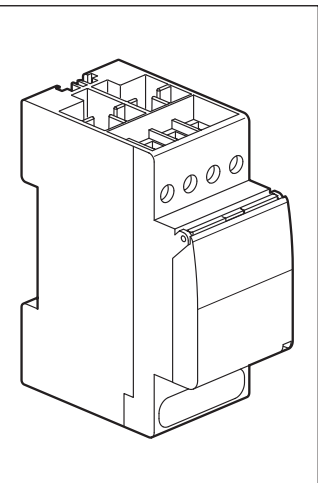


- Schaltuhr
- Interrupteur horaire
- Time switch

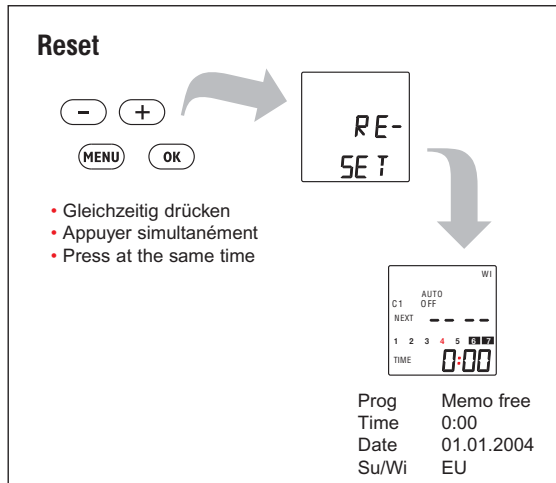
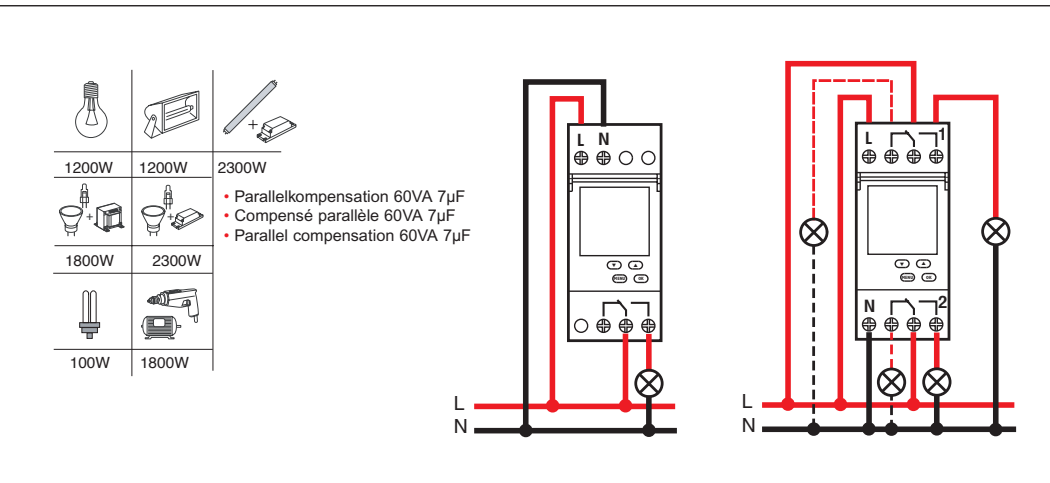
MicroRex D Plus



	A4 41 90	A4 41 91	A4 41 92	A4 41 93
(M)	230V 50/60Hz	24V AC/DC	230V 50/60Hz	24V AC/DC
	1x 16A/250V~μ cos φ = 1		2x 16A/250V~μ cos φ = 1	
	1 ... 4 mm <sup>2</sup>		0,5 ... 2,5 mm <sup>2</sup>	
P	1... 1,5 W			
	6 a			
	-20°C ... +55°C			
	-20°C ... +60°C			

• Ganggenauigkeit ± 1 s/Tag bei typischen Installationsbedingungen  
 • Précision d'avance ± 1 s / jour aux conditions normales d'utilisation  
 • Clock accuracy ± 1 s / day under typical installation conditions

• Programme	28	14 / Kanal
• Programmes	28	14 / canal
• Programs	28	14 / channel



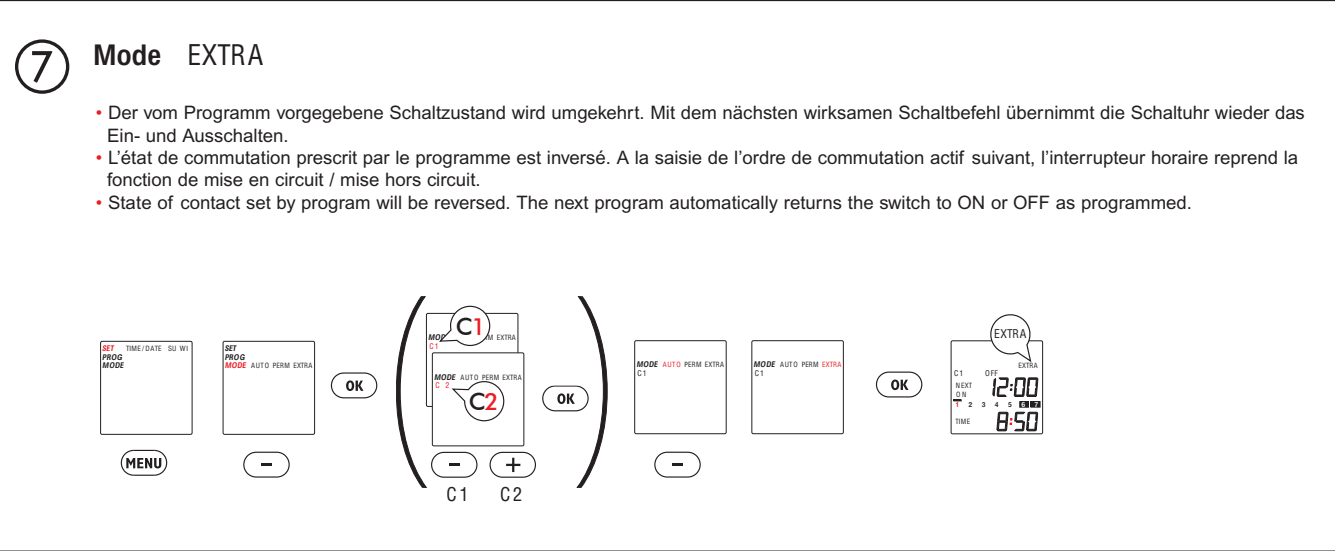
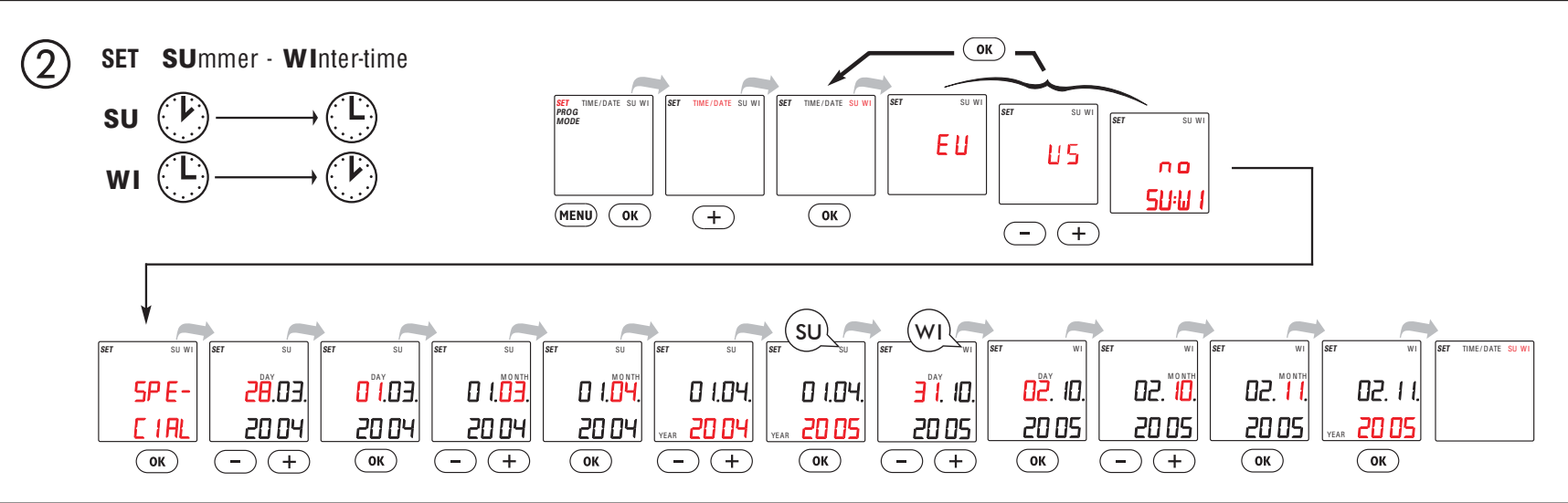
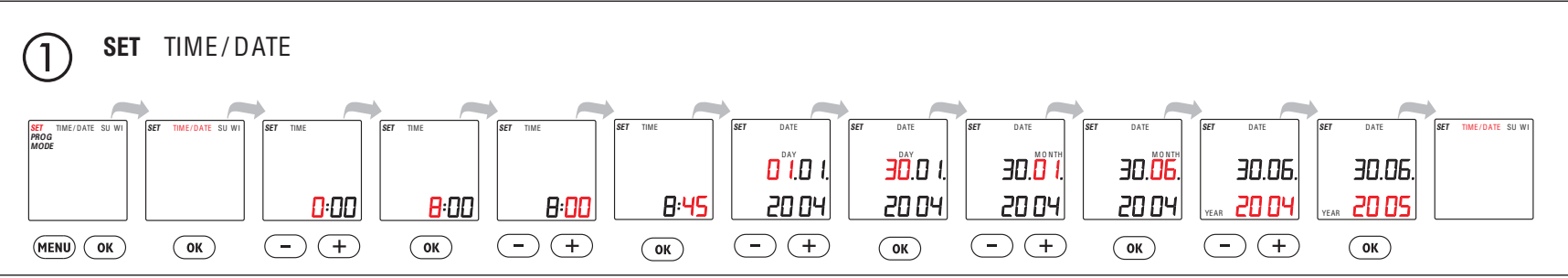
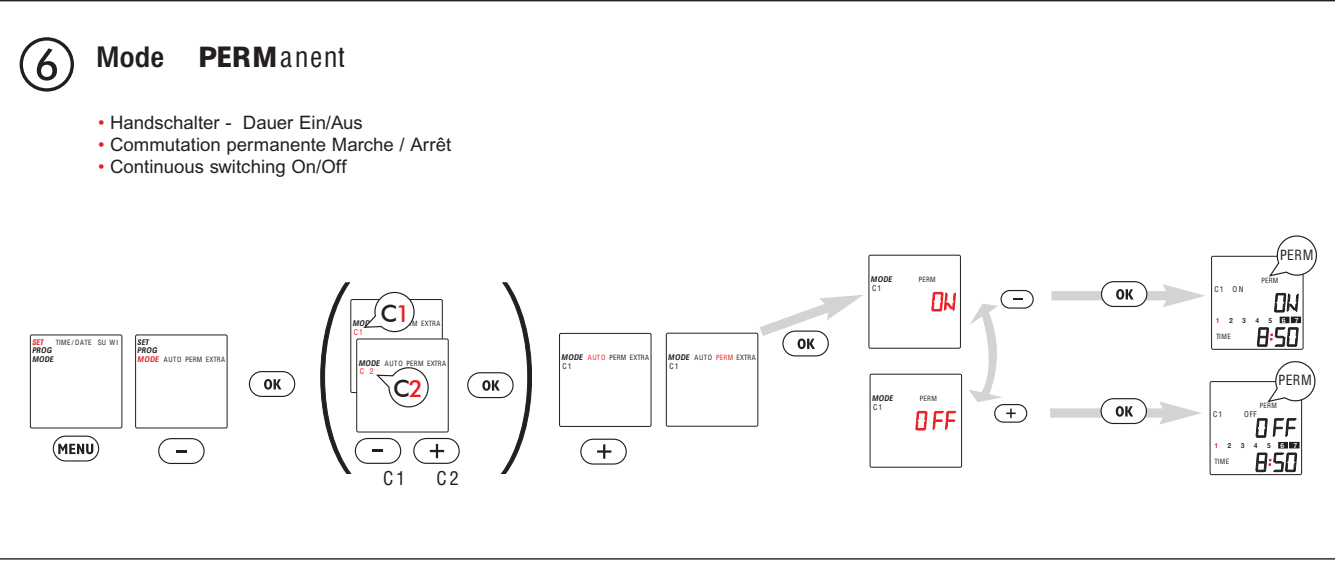
**MENU**

- Menüauswahl, Zurück im Menü, Betätigung >1s = Zurück zur Betriebsanzeige
- Sélection du menu, retour au menu, activation > 1 s = retour au témoin lumineux de fonctionnement
- Menu selection, back in menu, actuation > 1 s = back to status display

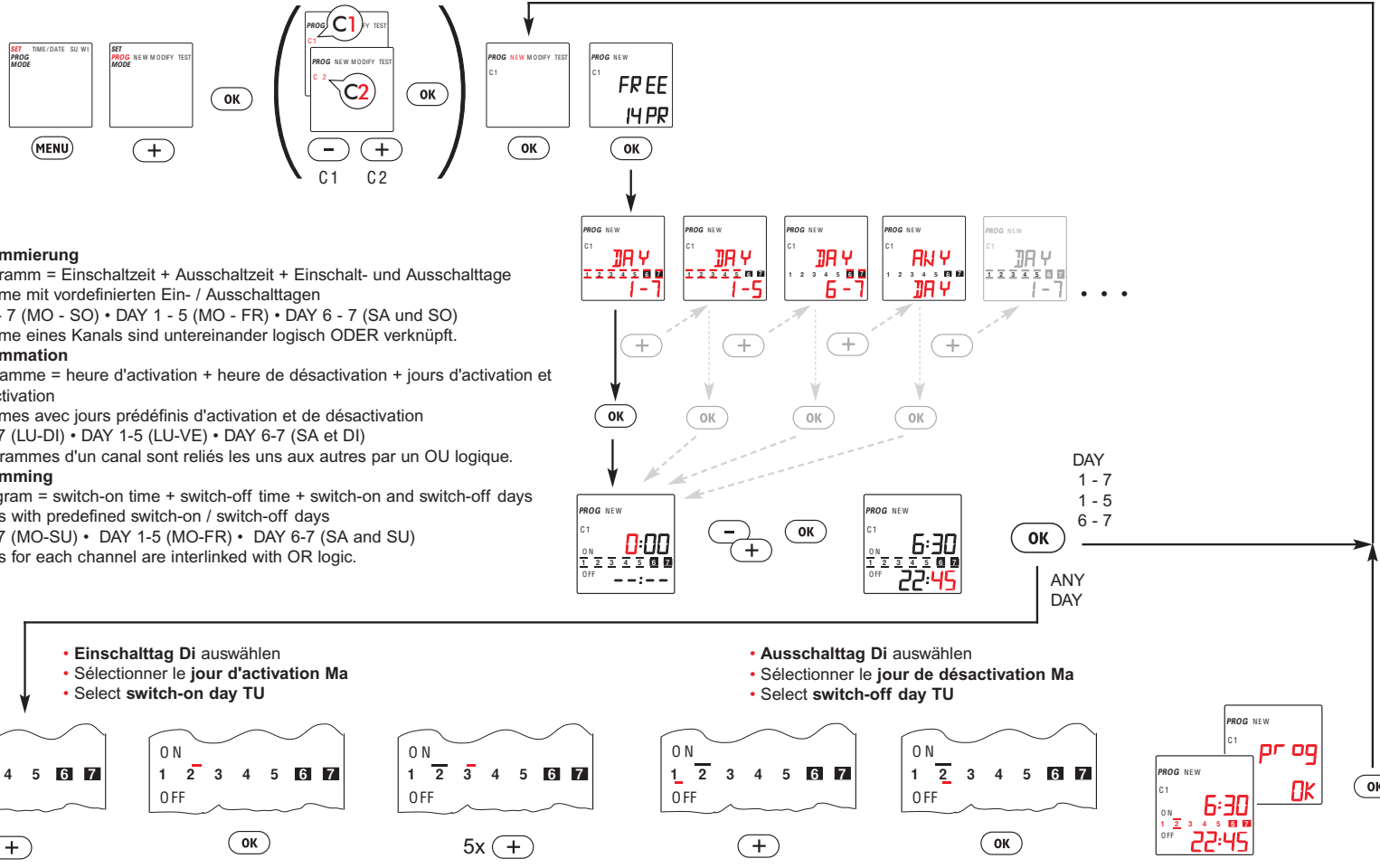
- C1    + C2    OK

- Auswahl der Menüpunkte oder Einstellen der Parameter. Kanalauswahl
- Sélection des rubriques du menu ou réglage des paramètres. Sélection du canal
- Select menu items or set parameters. Channel selection

- Bestätigung der Menüauswahl oder Übernahme der Parameter
- Validation de la sélection du menu ou réutilisation des paramètres
- Confirm menu selection or adopt parameters



### 3 Prog NEW

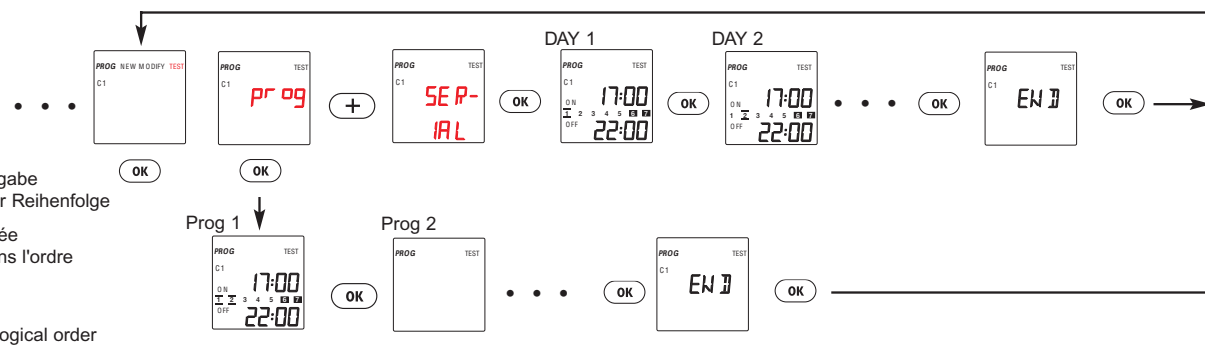


- **Programmierung**  
Ein Programm = Einschaltzeit + Ausschaltzeit + Einschalt- und Ausschalttage  
Programme mit vordefinierten Ein- / Ausschalttagen  
• DAY 1 - 7 (MO - SO) • DAY 1 - 5 (MO - FR) • DAY 6 - 7 (SA und SO)  
Programme eines Kanals sind untereinander logisch ODER verknüpft.
- **Programmation**  
Un programme = heure d'activation + heure de désactivation + jours d'activation et de désactivation  
Programmes avec jours prédéfinis d'activation et de désactivation  
• DAY 1-7 (LU-DI) • DAY 1-5 (LU-VE) • DAY 6-7 (SA et DI)  
Les programmes d'un canal sont reliés les uns aux autres par un OU logique.
- **Programming**  
One program = switch-on time + switch-off time + switch-on and switch-off days  
Programs with predefined switch-on / switch-off days  
• DAY 1-7 (MO-SU) • DAY 1-5 (MO-FR) • DAY 6-7 (SA and SU)  
Programs for each channel are interlinked with OR logic.

- Einschalttag Di auswählen  
• Sélectionner le jour d'activation Ma  
• Select switch-on day TU
- Ausschalttag Di auswählen  
• Sélectionner le jour de désactivation Ma  
• Select switch-off day TU

### 5 Prog TEST

- prog
- SERIAL



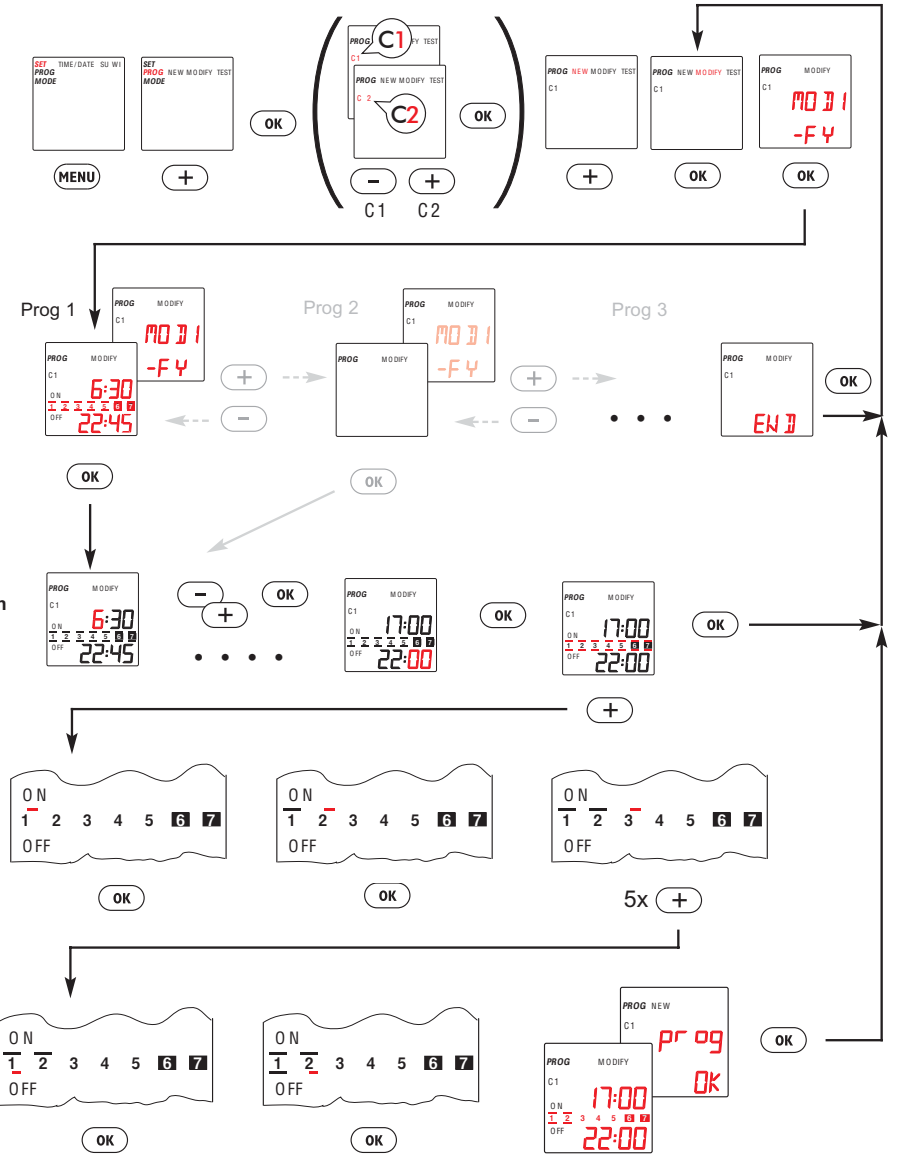
- **prog** -> Programme in Reihenfolge der Eingabe  
**SERIAL** -> Schaltbefehle in chronologischer Reihenfolge
- **prog** -> programmes dans leur ordre d'entrée  
**SERIAL** -> Commande de commutation dans l'ordre chronologique
- **prog** -> Programs in the order entered  
**SERIAL** -> Switching commands in chronological order

- **Sicherheitshinweise**  
• Einbau und Montage dieses Produktes dürfen nur durch eine Fachkraft erfolgen. • Die elektrische Sicherheit ist nur dann gewährleistet, wenn das Produkt in der jeweils produktspezifischen Installationsumgebung mit allem mitgelieferten Zubehör installiert wird und die EMV-Bestimmungen eingehalten werden. • Beachten Sie ihre nationalen Vorschriften. • Das Gerät mit zwei Ausgängen darf bei einer Netzspannungsversorgung keine Schutzkleinspannung schalten und bei einer Schutzkleinspannungsversorgung keine Netzspannung schalten. • Durch Eingriffe in das Produkt erlöschen jegliche Haftungsansprüche.
- **Précautions d'emploi**  
• La pose et le montage de ce produit doivent être assurés par une main-d'oeuvre spécialisée. • La sécurité électrique n'est garantie que lorsque le produit est installé dans un milieu d'installations spécifique à ce produit avec tous les accessoires livrés et que les compatibilités électromagnétiques sont respectées. Les règlements nationaux doivent être respectés. L'appareil à deux sorties ne doit pas connecter une basse tension de protection en présence d'une alimentation en tension secteur ni connecter une tension secteur en présence d'une alimentation en basse tension de protection. • Toute prétention à garantie est exclue en cas d'intervention dans le produit.
- **Safety**  
• This product may only be installed and assembled by specialist personnel. • Electrical safety is only assured if the product is installed in its specific environment with all the accessories supplied and in compliance with EMC regulations. • National regulations must be noted. • The unit with two outputs must not switch a safety extra-low voltage (SELV) when connected to a mains supply, nor a mains supply when connected to an SELV supply. • All liability is extinguished by unauthorized modification of the product.

### 4 Prog MODIFY

- MODIFY

- Programm ändern
- Modifier le programme
- Edit program



- Schaltzeiten ändern
- Modifier les heures de commutation
- Change switching times

- Schalttage ändern
- Modifier les jours de commutation
- Change switching days

### 4A Prog MODIFY

- DELETE ONE
- DELETE ALL (DEL C1/2)

- **DEL ONE** -> Einzelprogramm löschen, **DEL C1/2** -> Programme eines Kanals löschen
- **DEL ONE** -> effacer un programme isolé, **DEL C1/2** -> effacer les programmes d'un canal
- **DEL ONE** -> Einzelprogramm löschen, **DEL C1/2** -> Programme eines Kanals löschen

